

RELATÓRIO GPFCD/CFFL/SUF/SEMA/2020

GARANTIR UM MEIO AMBIENTE EQUILIBRADO PARA TODOS É A NOSSA MISSÃO





Governo do Estado de Mato Grosso
SEMA – Secretaria de Estado de Meio Ambiente
Secretaria Adjunta de Gestão Ambiental - SAGA
Superintendência De Fiscalização - SUF
Coordenadoria de Fiscalização de Flora – CFFL

RUA C, EQUINA COM RUA F
CENTRO POLÍTICO ADMINISTRATIVO
CUIABÁ-MT CEP: 78.049-913
(65) 3613-7392

É consenso que a gestão pública atual deve privilegiar eficácia, eficiência e efetividade quanto ao uso dos recursos públicos. E o uso dos recursos disponibilizados para a Coordenadoria de Fiscalização de Flora - CFFL, em 2020, foi otimizado buscando o atendimento das demandas planejadas, de forma a solucionar problemas que se traduzirão em conservação da natureza e conseqüente melhoria da qualidade de vida do cidadão em todo o Estado de Mato Grosso.

A CFFL tem a proposta de buscar a avaliação de resultados, fruto da mudança de conceitos referente às responsabilidades do gestor público. Promovendo uma mudança de paradigma quando muda o enfoque para controle de resultados em detrimento do controle do processo.

Acrescentamos ainda, a esta nova visão, a busca pela eficácia e eficiência dos procedimentos, a procura pelo alcance de resultados efetivos e baseados nas demandas geradas pelo monitoramento contínuo e diário da cobertura vegetal do Estado, a fim de cessar todo e qualquer dano ambiental.

Isso representa o desenvolvimento de uma preocupação em atender um direito constitucional previsto no *Art. 225, onde todos têm direito ao meio ambiente ecologicamente equilibrado, bem de uso comum do povo e essencial à sadia qualidade de vida, impondo-se ao Poder Público e à coletividade o dever de defendê-lo e preservá-lo para as presentes e futuras gerações.*

Esta publicação trata-se de Relatório Anual de Gastos da Coordenadoria de Fiscalização de Flora – CFFL referente ao exercício 2020. Faz parte de um esforço cada vez mais crescente de aumentar o processo de transparência da gestão pública. Neste caso, entende-se por transparência o reconhecimento do ponto onde estamos, para onde gostaríamos de ir, para onde podemos, efetivamente, ir, como podemos alcançar o que é factível e como demonstrar isso à sociedade.

Neste sentido, nos concentramos na apresentação dos recursos empregados em viagens/diárias para o cumprimento das Ações de Fiscalização voltadas ao combate do desmatamento ilegal. Recursos investidos pelo Estado de Mato Grosso, bem como pelo Programa Global REED Early Movers (REM), através do Fundo Brasileiro para a Biodiversidade – FUNBIO.

A CFFL desempenhou suas funções em parceria estratégica com várias instituições e os mais diversos setores da Secretaria de Meio Ambiente, envolvendo mais de 300 equipes nos desenvolvimentos dos trabalhos, que fazem parte do Comitê Estratégico para o Combate do Desmatamento Ilegal, a Exploração Florestal Ilegal e aos Incêndios Florestais (CEDIF-MT).



Governo do Estado de Mato Grosso
SEMA – Secretaria de Estado de Meio Ambiente
Secretaria Adjunta de Gestão Ambiental - SAGA
Superintendência De Fiscalização - SUF
Coordenadoria de Fiscalização de Flora – CFFL

RUA C, EQUINA COM RUA F
CENTRO POLÍTICO ADMINISTRATIVO
CUIABÁ-MT CEP: 78.049-913
(65) 3613-7392

A partir dos dados de monitoramento da cobertura vegetal, planejamento e inovações desenvolvidas pela Gerência de Planejamento de Fiscalização e Combate ao Desmatamento GPFCD/CFFL 133 municípios do Estado foram alvos de operações de fiscalização ambiental, tanto de forma remota como em campo. Dos municípios atendidos, Colniza contou com a presença de 46 equipes durante o ano de 2020, viagens que demandaram a execução de 156 diárias, totalizando um gasto de R\$ 359.890,00, 23,07% do total anual, dos quais aproximadamente 76% foram investimentos do Estado.

Enquanto o município de Colniza absorveu mais de 23% dos investimentos totais do ano de 2020, o segundo município que mais absorveu os recursos em 2020 foi Aripuanã, com 9,72% do total de gastos. Este contou com a presença de 24 equipes, para as quais foram disponibilizadas 67 diárias, totalizando 151.665,00. Destes R\$ 136.765,00 foram disponibilizados pelo Estado e R\$ 14.900,00 disponibilizados pelo REM.

A dinâmica de investimentos seguiu esta tendência durante todo o ano, quando do total de R\$ 1.560.000,00 investidos em diárias/viagens, 86% foram oriundos do Estado e o restante de 14%, correspondente a R\$ 218.190,00 foram investimentos realizados pelo REM.

As Operações de Fiscalização de Flora ocorreram durante todos os meses do ano, apresentando um crescente entre os meses de maio a outubro, com destaque para os meses de junho, julho, agosto e setembro, que mesmo com as restrições impostas pela pandemia, foram disponibilizados em média 100 diárias/mês, para em média 35 equipes/mês.

A realização de todo este excelente trabalho só foi possível, graças as parcerias firmadas entre a SEMA e diversas instituições, seja da área de Segurança Pública, como Batalhão da Polícia Militar de Proteção Ambiental - BPMPA, Batalhão de Operações Especiais – BOPE, Rondas Ostensivas Tático Móvel - ROTAM e Força Tática, e também as parcerias com Instituto de Defesa Agropecuária – INDEA, Procuradoria da Justiça de Mato Grosso – PJC e inúmeros outros.

Dos parceiros apresentados na Tabela, que faz parte deste documento, o Batalhão da Polícia Ambiental, disponibilizou 72 equipes e absorveu 33,14% dos investimentos de 2020, correspondentes a 212 diárias, R\$ 516.995,00, 99% investidos pelo Estado. Enquanto a equipe da CFFL com 82 equipes consumiu 189 diárias, correspondentes a R\$292.445,00, 18,75% do total investidos em 2020, dos quais 52% foram disponibilizados pelo Programa REM.



Governo do Estado de Mato Grosso
SEMA – Secretaria de Estado de Meio Ambiente
Secretaria Adjunta de Gestão Ambiental - SAGA
Superintendência De Fiscalização - SUF
Coordenadoria de Fiscalização de Flora – CFFL

RUA C, EQUINA COM RUA F
CENTRO POLÍTICO ADMINISTRATIVO
CUIABÁ-MT CEP: 78.049-913
(65) 3613-7392

Do total investido em 2020, a Polícia Militar recebeu aproximadamente 60% dos recursos, correspondentes a 929.130,00, seguida pela SEMA com 22% do total, correspondente a R\$ 349.840,00, pela Companhia de Bombeiros com 8%, INDEA 5%, Delegacia de Meio Ambiente - DEMA e Polícia Civil 2% e Centro Integrado de Operações Aéreas - CIOPAER 1%.

Os investimentos acima foram empregados em inúmeras operações de fiscalização ambiental, que resultaram na autuação de 6.891 alertas de desmatamentos.

As equipes autuaram em 2020, 240.708,86 hectares, dos quais 182.248,05 foram embargados por infrações cometidas contra a Flora e 152.160,39 foram autuados por desmatamento ilegal.

Para a reposição florestal obrigatória das áreas de cerrado e floresta, desmatadas a corte raso ilegal, estima-se um volume entre 7.608.019,5 m³ a 12.172.831,2 m³, que exigirá ações dos proprietários das áreas degradadas, para efetivar plantios de árvores nativas e exóticas com diversos objetivos, além de outras adequações do processo de regularização ambiental. Do total estimado para 2020, já foram notificados a realizar a Reposição Florestal obrigatória 6.583.026,01 m³.

Além das infrações contra a Flora, incluindo o desmatamento ilegal, foram autuados 121 empreendimentos madeireiros por comércio irregular de produtos florestais.

As operações de 2020 resultaram na apreensão de 109 tratores, 66 motosserras, 1 aeronave, todos utilizados na prática de crimes ambientais e ainda 1.368,51m³ de madeira em toras, 1.221,79m³ de madeira serrada, 643 bovinos em áreas embargadas em operações anteriores e 25 maquinários. Dos equipamentos apreendidos pela SEMA, três deles foram disponibilizados no combate aos incêndios no Pantanal.

Das áreas fiscalizadas foram também embargados 6 planos de manejo por constatações de irregularidades na sua execução e 25.229,81 hectares que já haviam sido objetos de operações anteriores foram novamente autuados por descumprimento de embargos.

As ações de 2020 resultaram no atendimento de 902 processos administrativos e 2.067 processos de autos de infração com responsabilização nas esferas cível e criminal, encaminhados ao Ministério Público do Estado e a DEMA.



Governo do Estado de Mato Grosso
 SEMA – Secretaria de Estado de Meio Ambiente
 Secretaria Adjunta de Gestão Ambiental - SAGA
 Superintendência De Fiscalização - SUF
 Coordenadoria de Fiscalização de Flora – CFFL

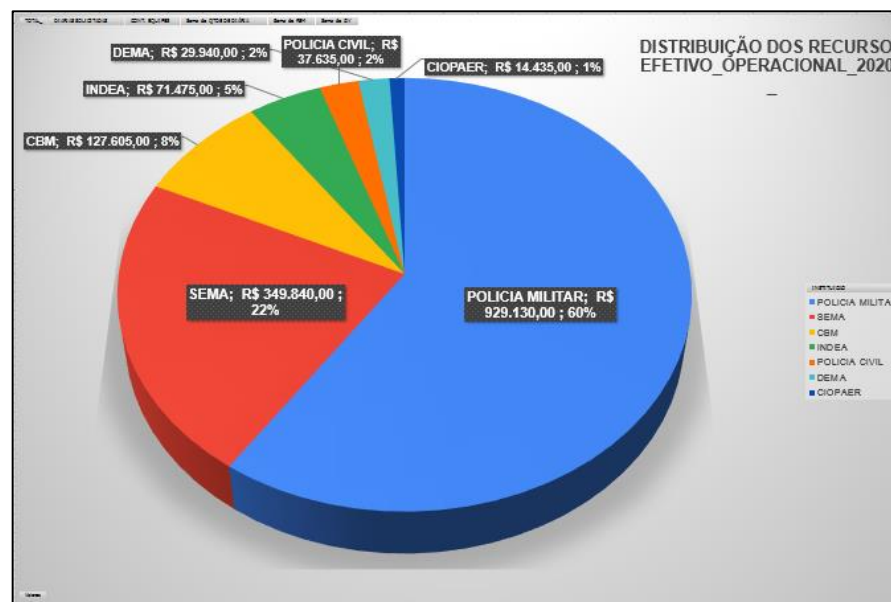
RUA C, EQUINA COM RUA F
 CENTRO POLÍTICO ADMINISTRATIVO
 CUIABÁ-MT CEP: 78.049-913
 (65) 3613-7392

Por meio CEDIF-MT o Estado aplicou mais de R\$ 1 bilhão em multas por crimes contra a floresta, dos quais R\$ 715.000.774,91 foram correspondentes a desmatamento ilegal, uma média quatro vezes maior que as médias anteriores.

O ano de 2020 foi desafiador para a equipe de Fiscalização de Flora, mas o planejamento 2021 demonstra que este ano não será diferente e as equipes já estão em campo para fazer cumprir a nossa missão de conservação ambiental e conscientização da população, pois Fiscalizar é Educar.

Dados analisados:

| INSTITUIÇÃO | DIARIAS SOLICITADAS | CONT. EQUIPES | Soma de QTDE DE DIÁRIA | Soma de REM | Soma de GV | Soma de Campo1 | Soma de Campo1_2 |
|--------------------|---------------------|---------------|------------------------|-----------------------|-------------------------|-------------------------|------------------|
| POLICIA MILITAR | 429 | 139 | 4263,5 R\$ | 46.390,00 R\$ | 882.740,00 R\$ | 929.130,00 R\$ | 59,56% |
| SEMA | 239 | 112 | 1415,5 R\$ | 161.300,00 R\$ | 188.540,00 R\$ | 349.840,00 R\$ | 22,42% |
| CBM | 62 | 20 | 629 R\$ | - R\$ | 127.605,00 R\$ | 127.605,00 R\$ | 8,18% |
| INDEA | 32 | 5 | 323 R\$ | 6.300,00 R\$ | 65.175,00 R\$ | 71.475,00 R\$ | 4,58% |
| POLICIA CIVIL | 17 | 4 | 110,5 R\$ | - R\$ | 37.635,00 R\$ | 37.635,00 R\$ | 2,41% |
| DEMA | 51 | 24 | 124,5 R\$ | - R\$ | 29.940,00 R\$ | 29.940,00 R\$ | 1,92% |
| CIOPAER | 23 | 2 | 73,5 R\$ | 4.200,00 R\$ | 10.235,00 R\$ | 14.435,00 R\$ | 0,93% |
| Total Geral | 853 | 306 | 6939,5 R\$ | 218.190,00 R\$ | 1.341.870,00 R\$ | 1.560.060,00 R\$ | 100,00% |





Governo do Estado de Mato Grosso
SEMA – Secretaria de Estado de Meio Ambiente
Secretaria Adjunta de Gestão Ambiental - SAGA
Superintendência De Fiscalização - SUF
Coordenadoria de Fiscalização de Flora – CFFL

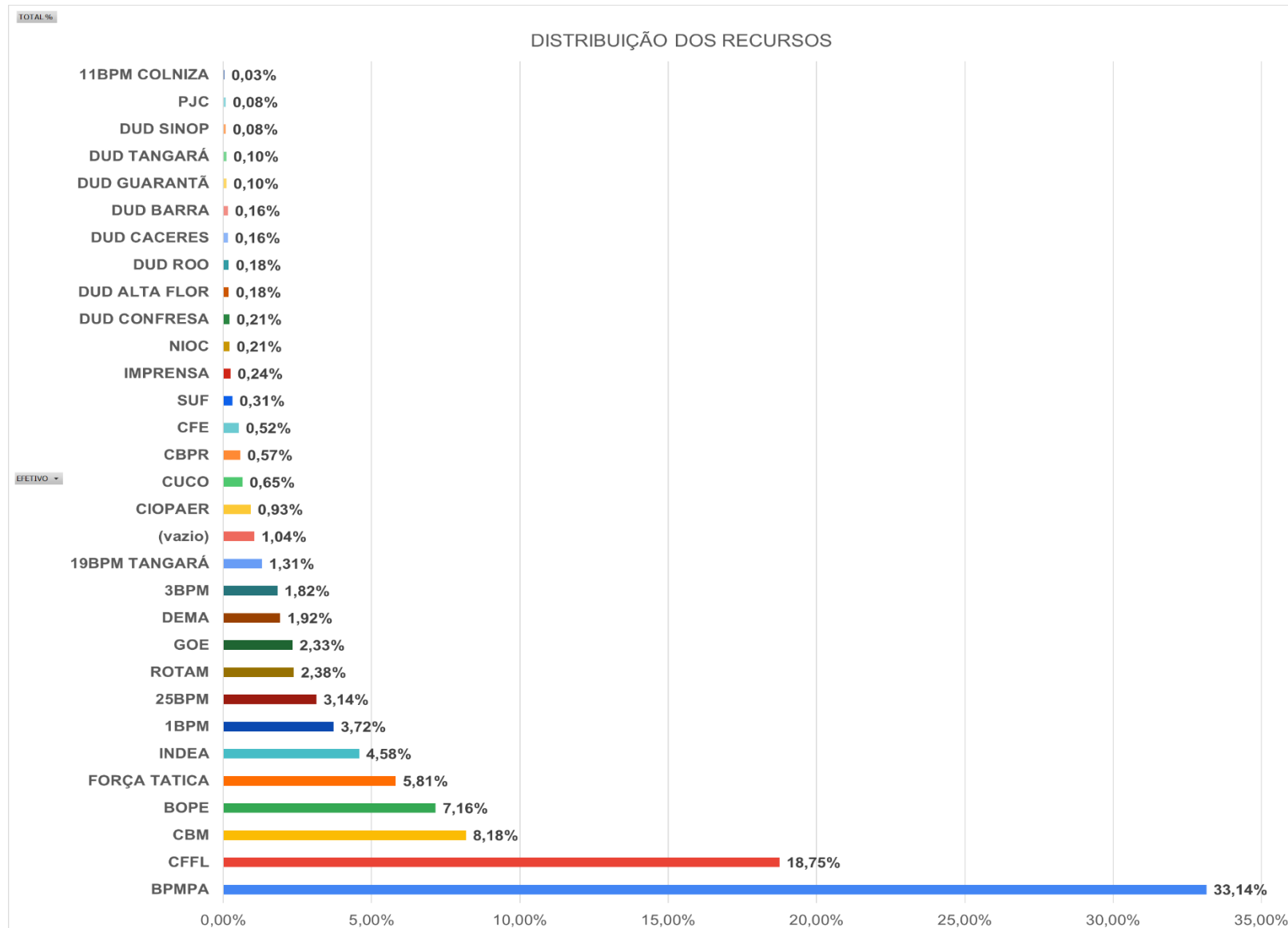
RUA C, EQUINA COM RUA F
CENTRO POLÍTICO ADMINISTRATIVO
CUIABÁ-MT CEP: 78.049-913
(65) 3613-7392

| INSTITUIÇÃO | DIARIAS SOLICITADAS | CONT. EQUIPES | Soma de QTDE DE DIÁRIA | Soma de REM | Soma de GV | TOTAL_ | TOTAL % |
|--------------------|---------------------|---------------|------------------------|-----------------------|-------------------------|-------------------------|----------------|
| BPMPA | 212 | 72 | 2400 R\$ | 2.300,00 R\$ | 514.695,00 R\$ | 516.995,00 R\$ | 33,14% |
| CFFL | 189 | 82 | 1153 R\$ | 153.700,00 R\$ | 138.745,00 R\$ | 292.445,00 R\$ | 18,75% |
| CBM | 62 | 20 | 629 R\$ | - R\$ | 127.605,00 R\$ | 127.605,00 R\$ | 8,18% |
| BOPE | 58 | 21 | 537 R\$ | 1.890,00 R\$ | 109.820,00 R\$ | 111.710,00 R\$ | 7,16% |
| FORÇA TÁTICA | 49 | 15 | 394,5 R\$ | 8.400,00 R\$ | 82.315,00 R\$ | 90.715,00 R\$ | 5,81% |
| INDEA | 32 | 5 | 323 R\$ | 6.300,00 R\$ | 65.175,00 R\$ | 71.475,00 R\$ | 4,58% |
| 1BPM | 25 | 11 | 253,5 R\$ | 8.600,00 R\$ | 49.420,00 R\$ | 58.020,00 R\$ | 3,72% |
| 25BPM | 22 | 6 | 197 R\$ | 8.400,00 R\$ | 40.540,00 R\$ | 48.940,00 R\$ | 3,14% |
| ROTAM | 14 | 4 | 147 R\$ | 12.600,00 R\$ | 24.500,00 R\$ | 37.100,00 R\$ | 2,38% |
| GOE | 15 | 3 | 103,5 R\$ | - R\$ | 36.375,00 R\$ | 36.375,00 R\$ | 2,33% |
| DEMA | 51 | 24 | 124,5 R\$ | - R\$ | 29.940,00 R\$ | 29.940,00 R\$ | 1,92% |
| 3BPM | 18 | 7 | 157 R\$ | - R\$ | 28.450,00 R\$ | 28.450,00 R\$ | 1,82% |
| 19BPM TANGARÁ | 8 | | 84 R\$ | 4.200,00 R\$ | 16.170,00 R\$ | 20.370,00 R\$ | 1,31% |
| (vazio) | 21 | 3 | 90,5 R\$ | - R\$ | 16.290,00 R\$ | 16.290,00 R\$ | 1,04% |
| CIOPAER | 23 | 2 | 73,5 R\$ | 4.200,00 R\$ | 10.235,00 R\$ | 14.435,00 R\$ | 0,93% |
| CUCO | 4 | 4 | 30 R\$ | - R\$ | 10.125,00 R\$ | 10.125,00 R\$ | 0,65% |
| CBPR | 10 | 9 | 41 R\$ | - R\$ | 8.920,00 R\$ | 8.920,00 R\$ | 0,57% |
| CFE | 3 | 2 | 31,5 R\$ | 2.100,00 R\$ | 6.020,00 R\$ | 8.120,00 R\$ | 0,52% |
| SUF | 4 | 2 | 18 R\$ | 2.200,00 R\$ | 2.590,00 R\$ | 4.790,00 R\$ | 0,31% |
| IMPrensa | 2 | | 21 R\$ | - R\$ | 3.780,00 R\$ | 3.780,00 R\$ | 0,24% |
| NIOC | 3 | 2 | 16,5 R\$ | 3.300,00 R\$ | - R\$ | 3.300,00 R\$ | 0,21% |
| DUD CONFRESA | 4 | 1 | 18 R\$ | - R\$ | 3.240,00 R\$ | 3.240,00 R\$ | 0,21% |
| DUD ALTA FLOR | 4 | 2 | 16 R\$ | - R\$ | 2.880,00 R\$ | 2.880,00 R\$ | 0,18% |
| DUD ROO | 4 | 1 | 18,5 R\$ | - R\$ | 2.880,00 R\$ | 2.880,00 R\$ | 0,18% |
| DUD CACERES | 3 | 2 | 13,5 R\$ | - R\$ | 2.430,00 R\$ | 2.430,00 R\$ | 0,16% |
| DUD BARRA | 3 | 1 | 13,5 R\$ | - R\$ | 2.430,00 R\$ | 2.430,00 R\$ | 0,16% |
| DUD GUARANTÁ | 2 | 1 | 9 R\$ | - R\$ | 1.620,00 R\$ | 1.620,00 R\$ | 0,10% |
| DUD TANGARÁ | 2 | 1 | 9 R\$ | - R\$ | 1.620,00 R\$ | 1.620,00 R\$ | 0,10% |
| DUD SINOP | 2 | 2 | 7 R\$ | - R\$ | 1.260,00 R\$ | 1.260,00 R\$ | 0,08% |
| PJC | 2 | 1 | 7 R\$ | - R\$ | 1.260,00 R\$ | 1.260,00 R\$ | 0,08% |
| 11BPM COLNIZA | 2 | | 3 R\$ | - R\$ | 540,00 R\$ | 540,00 R\$ | 0,03% |
| Total Geral | 853 | 306 | 6939,5 R\$ | 218.190,00 R\$ | 1.341.870,00 R\$ | 1.560.060,00 R\$ | 100,00% |



Governo do Estado de Mato Grosso
SEMA – Secretaria de Estado de Meio Ambiente
Secretaria Adjunta de Gestão Ambiental - SAGA
Superintendência De Fiscalização - SUF
Coordenadoria de Fiscalização de Flora – CFFL

RUA C, EQUINA COM RUA F
CENTRO POLÍTICO ADMINISTRATIVO
CUIABÁ-MT CEP: 78.049-913
(65) 3613-7392





Governo do Estado de Mato Grosso
 SEMA – Secretaria de Estado de Meio Ambiente
 Secretaria Adjunta de Gestão Ambiental - SAGA
 Superintendência De Fiscalização - SUF
 Coordenadoria de Fiscalização de Flora – CFFL

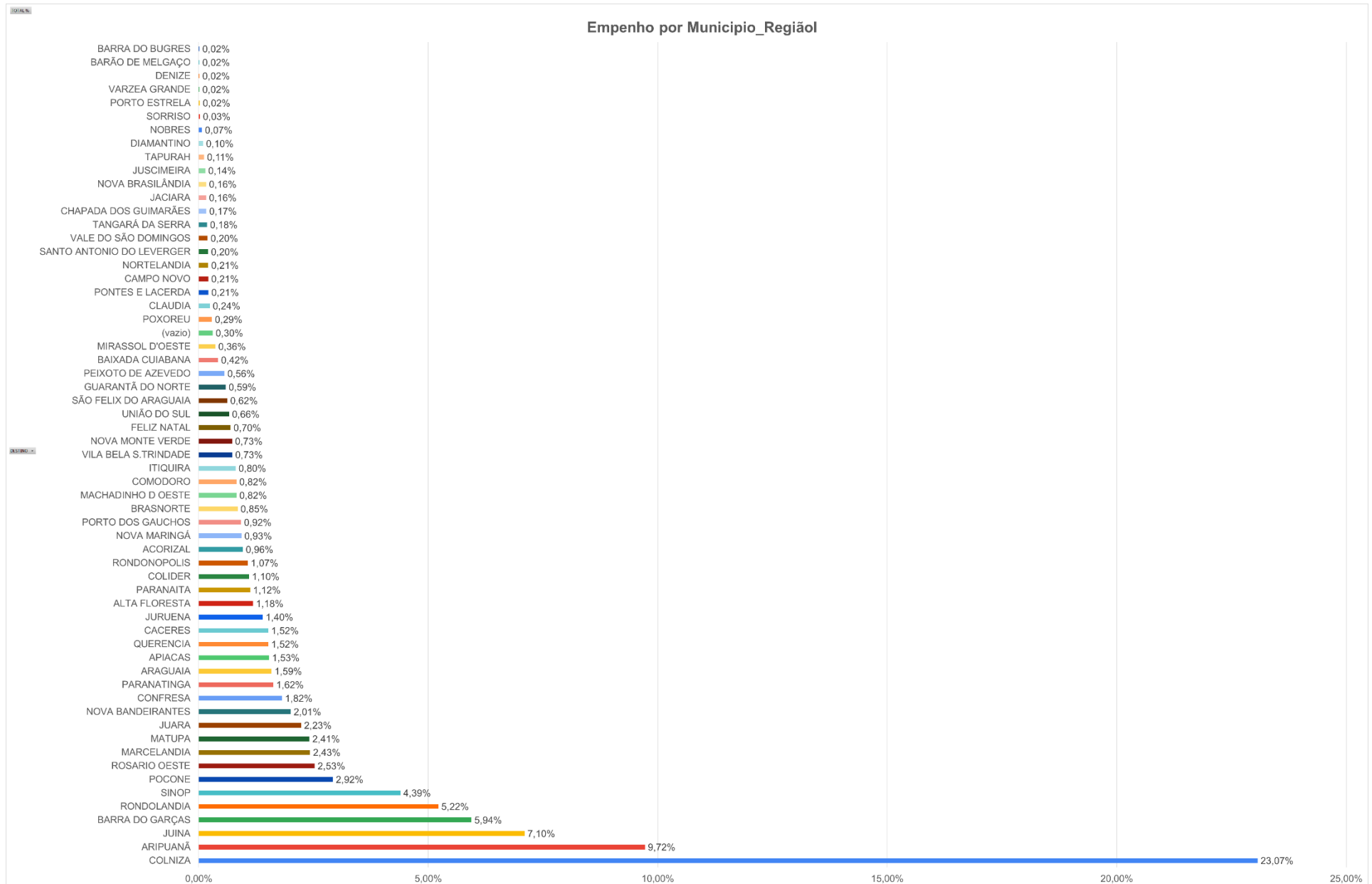
RUA C, EQUINA COM RUA F
 CENTRO POLÍTICO ADMINISTRATIVO
 CUIABÁ-MT CEP: 78.049-913
 (65) 3613-7392

| DESTINO | DIARIAS SOLICITADAS | CONT. EQUIPES | Soma de QTDE DE DIÁRIA | Soma de REM | Soma de GV | TOTAL | TOTAL % |
|---------------------------|---------------------|---------------|------------------------|-----------------------|-------------------------|-------------------------|----------------|
| COLNIZA | 156 | 46 | 1420 R\$ | 86.800,00 R\$ | 273.090,00 R\$ | 359.890,00 R\$ | 23,07% |
| ARIPUANÁ | 67 | 24 | 741 R\$ | 14.900,00 R\$ | 136.765,00 R\$ | 151.665,00 R\$ | 9,72% |
| JUINA | 35 | 12 | 456 R\$ | 10.500,00 R\$ | 100.280,00 R\$ | 110.780,00 R\$ | 7,10% |
| BARRA DO GARÇAS | 34 | 11 | 368 R\$ | 4.200,00 R\$ | 88.510,00 R\$ | 92.710,00 R\$ | 5,94% |
| RONDOLANDIA | 34 | 12 | 382 R\$ | - R\$ | 81.465,00 R\$ | 81.465,00 R\$ | 5,22% |
| SINOP | 45 | 18 | 361,5 R\$ | 17.600,00 R\$ | 50.945,00 R\$ | 68.545,00 R\$ | 4,39% |
| POCONE | 40 | 21 | 188 R\$ | 200,00 R\$ | 45.420,00 R\$ | 45.620,00 R\$ | 2,92% |
| ROSARIO OESTE | 30 | 10 | 155 R\$ | 4.000,00 R\$ | 35.430,00 R\$ | 39.430,00 R\$ | 2,53% |
| MARCELANDIA | 17 | 7 | 156,5 R\$ | - R\$ | 37.865,00 R\$ | 37.865,00 R\$ | 2,43% |
| MATUPA | 13 | 4 | 150,5 R\$ | - R\$ | 37.625,00 R\$ | 37.625,00 R\$ | 2,41% |
| JUARA | 18 | 5 | 157,5 R\$ | 12.300,00 R\$ | 22.530,00 R\$ | 34.830,00 R\$ | 2,23% |
| NOVA BANDEIRANTES | 15 | 5 | 157,5 R\$ | 6.300,00 R\$ | 24.990,00 R\$ | 31.290,00 R\$ | 2,01% |
| CONFRESA | 11 | 4 | 110,5 R\$ | 4.200,00 R\$ | 24.135,00 R\$ | 28.335,00 R\$ | 1,82% |
| PARANATINGA | 8 | 3 | 102 R\$ | 600,00 R\$ | 24.750,00 R\$ | 25.350,00 R\$ | 1,62% |
| ARAGUAIA | 6 | 2 | 99 R\$ | - R\$ | 24.750,00 R\$ | 24.750,00 R\$ | 1,59% |
| APIACAS | 17 | 6 | 126,5 R\$ | 3.900,00 R\$ | 20.030,00 R\$ | 23.930,00 R\$ | 1,53% |
| QUERENCIA | 12 | 4 | 126 R\$ | 3.990,00 R\$ | 19.670,00 R\$ | 23.660,00 R\$ | 1,52% |
| CACERES | 16 | 6 | 112 R\$ | 2.000,00 R\$ | 21.650,00 R\$ | 23.650,00 R\$ | 1,52% |
| JURUENA | 11 | 3 | 115,5 R\$ | 2.100,00 R\$ | 19.670,00 R\$ | 21.770,00 R\$ | 1,40% |
| ALTA FLORESTA | 9 | 3 | 91,5 R\$ | - R\$ | 18.465,00 R\$ | 18.465,00 R\$ | 1,18% |
| PARANAITA | 10 | 3 | 75 R\$ | - R\$ | 17.490,00 R\$ | 17.490,00 R\$ | 1,12% |
| COLIDER | 10 | 3 | 95 R\$ | - R\$ | 17.100,00 R\$ | 17.100,00 R\$ | 1,10% |
| RONDONOPOLIS | 14 | 5 | 82 R\$ | 4.500,00 R\$ | 12.200,00 R\$ | 16.700,00 R\$ | 1,07% |
| ACORIZAL | 8 | 2 | 60 R\$ | - R\$ | 15.000,00 R\$ | 15.000,00 R\$ | 0,96% |
| NOVA MARINGÁ | 10 | 4 | 70,5 R\$ | 4.300,00 R\$ | 10.230,00 R\$ | 14.530,00 R\$ | 0,93% |
| PORTO DOS GAUCHOS | 7 | 3 | 77,5 R\$ | 4.600,00 R\$ | 9.810,00 R\$ | 14.410,00 R\$ | 0,92% |
| BRASNORTE | 7 | 3 | 73,5 R\$ | - R\$ | 13.230,00 R\$ | 13.230,00 R\$ | 0,85% |
| MACHADINHO D OESTE | 5 | 2 | 62,5 R\$ | - R\$ | 12.825,00 R\$ | 12.825,00 R\$ | 0,82% |
| COMODORO | 5 | 2 | 52,5 R\$ | 10.500,00 R\$ | 2.310,00 R\$ | 12.810,00 R\$ | 0,82% |
| ITUIQUIRA | 15 | 6 | 51,5 R\$ | 2.000,00 R\$ | 10.550,00 R\$ | 12.550,00 R\$ | 0,80% |
| VILA BELA S.TRINDADE | 5 | 2 | 52,5 R\$ | 4.200,00 R\$ | 7.210,00 R\$ | 11.410,00 R\$ | 0,73% |
| NOVA MONTE VERDE | 6 | 2 | 63 R\$ | - R\$ | 11.340,00 R\$ | 11.340,00 R\$ | 0,73% |
| FELIZ NATAL | 6 | 2 | 48 R\$ | - R\$ | 10.845,00 R\$ | 10.845,00 R\$ | 0,70% |
| UNIÃO DO SUL | 5 | 2 | 52,5 R\$ | - R\$ | 10.325,00 R\$ | 10.325,00 R\$ | 0,66% |
| SÃO FELIX DO ARAGUAIA | 12 | 3 | 54 R\$ | - R\$ | 9.720,00 R\$ | 9.720,00 R\$ | 0,62% |
| GUARANTÃ DO NORTE | 6 | 2 | 51 R\$ | - R\$ | 9.180,00 R\$ | 9.180,00 R\$ | 0,59% |
| PEIXOTO DE AZEVEDO | 8 | 4 | 38 R\$ | - R\$ | 8.765,00 R\$ | 8.765,00 R\$ | 0,56% |
| BAIXADA CUIABANA | 14 | 6 | 51,5 R\$ | 4.000,00 R\$ | 2.600,00 R\$ | 6.600,00 R\$ | 0,42% |
| MIRASSOL D'OESTE | 7 | 2 | 31,5 R\$ | - R\$ | 5.670,00 R\$ | 5.670,00 R\$ | 0,36% |
| (vazio) | 5 | 2 | 22,5 R\$ | - R\$ | 4.750,00 R\$ | 4.750,00 R\$ | 0,30% |
| POXOREU | 6 | 2 | 27,5 R\$ | - R\$ | 4.500,00 R\$ | 4.500,00 R\$ | 0,29% |
| CLAUDIA | 6 | 2 | 21 R\$ | - R\$ | 3.780,00 R\$ | 3.780,00 R\$ | 0,24% |
| PONTES E LACERDA | 3 | 2 | 16,5 R\$ | 3.300,00 R\$ | - R\$ | 3.300,00 R\$ | 0,21% |
| CAMPO NOVO | 2 | 1 | 13 R\$ | - R\$ | 3.250,00 R\$ | 3.250,00 R\$ | 0,21% |
| NORTELANDIA | 4 | 1 | 18 R\$ | - R\$ | 3.240,00 R\$ | 3.240,00 R\$ | 0,21% |
| SANTO ANTONIO DO LEVERGER | 11 | 5 | 22,5 R\$ | 1.400,00 R\$ | 1.775,00 R\$ | 3.175,00 R\$ | 0,20% |
| VALE DO SÃO DOMINGOS | 10 | 4 | 10 R\$ | 2.000,00 R\$ | 1.050,00 R\$ | 3.050,00 R\$ | 0,20% |
| TANGARÁ DA SERRA | 4 | 2 | 2 R\$ | 2.000,00 R\$ | 840,00 R\$ | 2.840,00 R\$ | 0,18% |
| CHAPADA DOS GUIMARÃES | 11 | 3 | 11,5 R\$ | 900,00 R\$ | 1.680,00 R\$ | 2.580,00 R\$ | 0,17% |
| JACIARA | 4 | 2 | 10 R\$ | - R\$ | 2.500,00 R\$ | 2.500,00 R\$ | 0,16% |
| NOVA BRASILÂNDIA | 4 | 2 | 10 R\$ | - R\$ | 2.500,00 R\$ | 2.500,00 R\$ | 0,16% |
| JUSCIMEIRA | 2 | 1 | 9 R\$ | - R\$ | 2.250,00 R\$ | 2.250,00 R\$ | 0,14% |
| TAPURAH | 4 | 2 | 10 R\$ | 600,00 R\$ | 1.180,00 R\$ | 1.780,00 R\$ | 0,11% |
| DIAMANTINO | 4 | 2 | 6 R\$ | - R\$ | 1.500,00 R\$ | 1.500,00 R\$ | 0,10% |
| NOBRES | 9 | 4 | 4,5 R\$ | - R\$ | 1.125,00 R\$ | 1.125,00 R\$ | 0,07% |
| SORRISO | 1 | 1 | 1,5 R\$ | 300,00 R\$ | 140,00 R\$ | 440,00 R\$ | 0,03% |
| PORTO ESTRELA | 1 | 1 | 1,5 R\$ | - R\$ | 375,00 R\$ | 375,00 R\$ | 0,02% |
| VARZEA GRANDE | 2 | 1 | 1 R\$ | - R\$ | 250,00 R\$ | 250,00 R\$ | 0,02% |
| DENIZE | 2 | 1 | 1 R\$ | - R\$ | 250,00 R\$ | 250,00 R\$ | 0,02% |
| BARÃO DE MELGAÇO | 2 | 1 | 1 R\$ | - R\$ | 250,00 R\$ | 250,00 R\$ | 0,02% |
| BARRA DO BUGRES | 2 | 1 | 1 R\$ | - R\$ | 250,00 R\$ | 250,00 R\$ | 0,02% |
| Total Geral | 853 | 306 | 6939,5 R\$ | 218.190,00 R\$ | 1.341.870,00 R\$ | 1.560.060,00 R\$ | 100,00% |





Governo do Estado de Mato Grosso
SEMA – Secretaria de Estado de Meio Ambiente
Secretaria Adjunta de Gestão Ambiental - SAGA
Superintendência De Fiscalização - SUF
Coordenadoria de Fiscalização de Flora – CFFL

RUA C, EQUINA COM RUA F
CENTRO POLÍTICO ADMINISTRATIVO
CUIABÁ-MT CEP: 78.049-913
(65) 3613-7392





|  GPFC/CFFL/SUF/SEMA/2020  | | | | | | |
|--|----------------------|--|----------|-----------------------|----|---------------|
| SEMA-MT APREENDE POR MEIO DA CFFL E GPFC | 109 | TRATORES EM AÇÕES DE COMBATE AO DESMATAMENTO E | 66 | MOTOSSERRAS E | 1 | AERONAVE |
| FORAM ATENDIDOS COM AUTUAÇÃO | 6.891 | ALERTAS DE DESMATAMENTO | | | | |
| FORAM AUTUADOS | 240.708,86 | HECTARES POR INFRAÇÕES COMETIDAS CONTRA A FLORA | | | | |
| FORAM EMBARGADOS | 182.248,05 | HECTARES POR INFRAÇÕES COMETIDAS CONTRA A FLORA | | | | |
| FORAM AUTUADOS | 152.106,39 | HECTARES POR DESMATAMENTO ILEGAL | | | | |
| APLICOU-SE EM MULTAS | R\$ 1.117.424.984,52 | DE REAIS | | | | |
| APLICOU-SE EM MULTAS | R\$ 715.000.774,91 | DE REAIS POR DESMATE ILEGAL | | | | |
| FORAM COBRADOS | 6.583.026,01 | M³ DE REPOSIÇÃO FLORESTAL OBRIGATÓRIA | | | | |
| FORAM FISCALIZADOS | 133 | MUNICIPIOS DO ESTADO | | | | |
| FORAM AUTUADOS | 121 | EMPREENDIMENTOS MADEIREIROS POR COMERCIO IRREGULAR DE PRODUTOS FLORESTAIS | | | | |
| FORAM APREENDIDOS | 1.368,51 | M³ DE MADEIRA EM TORA E | 1.221,79 | M³ DE MADEIRA SERRADA | | |
| FORAM EMBARGADOS | 6 | PLANOS DE MANEJO FLORESTAL POR CONSTATAÇÃO DE IRREGULARIDADES NA SUA EXECUÇÃO | | | | |
| CONSTATOU-SE DESCUMPRIMENTO DE EMBARGO EM | 25.229,81 | HECTARES, SENDO APREENDIDOS | 643 | BOVINOS E | 25 | MAQUINARIOS E |
| FORAM ENCAMINHADOS AO MP E DEMA COMUNICAÇÃO DE | 2.067 | PROCESSOS DE AUTOS DE INFRAÇÃO PARA RESPONSABILIZAÇÃO NAS ESFERAS CÍVEL E CRIMINAL | | | | |
| FORAM ATENDIDOS | 902 | PROCESSOS ADMINISTRATIVOS | | | | |



Governo do Estado de Mato Grosso
SEMA – Secretaria de Estado de Meio Ambiente
Secretaria Adjunta de Gestão Ambiental - SAGA
Superintendência De Fiscalização - SUF
Coordenadoria de Fiscalização de Flora – CFFL

RUA C, EQUINA COM RUA F
CENTRO POLÍTICO ADMINISTRATIVO
CUIABÁ-MT CEP: 78.049-913
(65) 3613-7392

| DIARIAS SOLICITADAS | CONT. EQUIPES | Soma de QTDE DE DIÁRIA | Soma de REM | Soma de GV | TOTAL__ |
|--------------------------------|--------------------------|-----------------------------------|--------------------|-------------------|------------------|
| 853 | 306 | 6939,5 | R\$ 218.190,00 | R\$ 1.341.870,00 | R\$ 1.560.060,00 |

É o Relatório

Cuiabá, 22/01/2021

Equipe GPFCD e CFFL/SEMA-MT